

CDU-Fraktion, Usinger Str. 116, 61239 Ober-Mörlen

Vorsitzendes Mitglied der Gemeindevertretung
Herrn Joachim Reimertshofer
Frankfurter Str. 31

61239 Ober-Mörlen

14. Juni 2010

Ordnungsbehördenbezirk Anfrage

Sehr geehrter Herr Reimertshofer,

vor nunmehr einem Jahr hat der Ordnungsbehördenbezirk seine Arbeit aufgenommen. Die Situation von ordnungswidrig und verkehrsgefährdend geparkten Kraftfahrzeugen hat sich nach subjektivem Eindruck zuletzt wieder wesentlich verschlechtert. Dies kann man in vielen Bereichen beobachten (siehe auch Antrag der SPD GV-Sitzung vom 27.5.2010). Eine regelmäßige Statistik über die Kontrollen des Ordnungsbehördenbezirks wurde uns zugesagt. Dies ist jedoch nicht geschehen.

Deshalb bittet die CDU-Fraktion um Beantwortung folgender Fragen:

- 1. Werden die Kontrollen für Ober-Mörlen bei Bedarf angefordert?
Wenn ja, durch wen oder existiert ein Dienstplan?**

- 2. Welche Kontrollen wurden vom 1.12.2009 bis 31.5.2010 in Ober-Mörlen durchgeführt?**
 - a) Geschwindigkeitsübertretungen:
Anzahl der gemessenen Fahrzeuge, Anzahl der Übertretungen, aufgeschlüsselt pro Monat?
An wie vielen Tagen wurde gemessen, aufgeschlüsselt pro Monat?
Wie viele Stunden wurden dafür aufgewandt, aufgeschlüsselt pro Monat?
Zu welchen Tageszeiten wurde kontrolliert?**


 - b) Parkverstöße:
Anzahl der Parkverstöße, aufgeschlüsselt pro Monat?
An wie vielen Tagen wurde kontrolliert, aufgeschlüsselt pro Monat?
Wie viele Stunden wurden dafür aufgewandt, aufgeschlüsselt pro Monat?
Zu welchen Tageszeiten wurde kontrolliert?**

3. **Wird beabsichtigt, auch an Zeiten, an denen nach subjektivem Eindruck sowohl Ausmaß als auch Schwere der Ordnungswidrigkeiten zunehmen, also abends und am Wochenende, den ruhenden Verkehr zu kontrollieren? Wenn ja, in welchem Umfang? Wenn nein, warum nicht?**

Mit freundlichen Grüßen

Gerd-Christian von Schäffer-Bernstein
Fraktionsvorsitzender

Der Gemeindevorstand der Gemeinde Ober-Mörlen



Gemeindevorstand der Gemeinde 61239 Ober-Mörlen

Herrn
Joachim Reimertshofer
Vorsitzendes Mitglied der Gemeindevertretung
Auf der Hub 4
61239 Ober-Mörlen

61239 Ober-Mörlen, 23.06.2010

Zu TOP 9.3 der Tagesordnung der Sitzung am 28.06.2010
(Anfrage der CDU-Fraktion vom 14.06.2010)

Ordnungsbehördenbezirk

Sehr geehrter Herr Reimertshofer,
Sehr geehrte Damen und Herren,

die Anfrage bezüglich des Ordnungsbehördenbezirkes wurde am 16.06.2010 an den Bürgermeister der Stadt Butzbach weitergeleitet.


Die Beantwortung der Anfrage durch den Bürgermeister der Stadt Butzbach liegt noch nicht vor.

Dadurch kann die Beantwortung der Anfrage erst in der nächsten Gemeindevertretersitzung am 26.08.2010 erfolgen.

Mit freundlichen Grüßen


Steffens, Bürgermeister

Der Gemeindevorstand der Gemeinde Ober-Mörlen



Gemeindevorstand der Gemeinde 61239 Ober-Mörlen

Herrn
Joachim Reimertshofer
Vorsitzendes Mitglied der Gemeindevertretung
Auf der Hub 4
61239 Ober-Mörlen

61239 Ober-Mörlen, 27.07.2010


Zu TOP ^{12.6}der Tagesordnung der Sitzung am 26.08.2010
(Anfrage der CDU-Fraktion vom 14.06.2010)

Ordnungsbehördenbezirk

Sehr geehrter Herr Reimertshofer,
Sehr geehrte Damen und Herren,

in der Anlage erhalten Sie die Beantwortung der Anfrage der CDU-Fraktion vom 14.06.2010 durch die Stadt Butzbach zur Kenntnis.

Mit freundlichen Grüßen


Steffens, Bürgermeister



Stadtwahlamt Butzbach - Postfach 1109 - 35507 Butzbach
Gemeindevorstand der
Gemeinde Ober-Mörlen
Frankfurter Str. 31
61239 Ober-Mörlen

Gemeindevorwaltung
Ober-Mörlen
Eing. 15. Juli 2010

Der Bürgermeister

Fachdienst 102
Sicherheit und Ordnung
Jürgen Eheim
Tel: 0 60 33 . 9 95 - 115
Fax: 0 60 33 . 9 95 - 173
jürgen.eheim@stadt-butzbach.de
www.stadt-butzbach.de

Aktenzeichen: 102 Eh/Ob
Datum: 05.07.2010

Gemeinsamer Ordnungsbehördenbezirk der Kommunen
Butzbach, Ober Mörlen, Rockenberg und Münzenberg:
hier: Anfrage der CDU-Fraktion Ober Mörlen

Sehr geehrte Damen und Herrn,

die im Schreiben vom 14.06.2010 von der CDU-Fraktion Ober Mörlen gestellten Fragen
bezüglich der Arbeit des Gemeinsamen Ordnungsbehördenbezirks werden wie folgt
beantwortet:

Zu Frage 1:

Bei Bedarf werden durch die Ordnungsbehörde der Gemeinde Ober Mörlen Kontrollen
angefordert. Ansonsten werden im Rahmen der personellen Möglichkeiten regelmäßig
Kontrollen des ruhenden Verkehrs in Ober Mörlen durchgeführt. Ein Dienstplan, der die
Einsatzzeiten in den einzelnen Kommunen bzw. Stadtteilen regelt, existiert nicht.

Zu Frage 2a:

Auf die beigefügten Diagramme wird verwiesen. Aus diesen sind die Messorte, die Zahl der
Fahrzeuge, welche die Messstellen passiert haben, ersichtlich. Weiterhin sind die
Geschwindigkeitsüberschreitungen in Zahl und Prozent den Diagrammen zu entnehmen.
An den Messtagen werden unter Einhaltung der vorgeschriebenen Pausen
Geschwindigkeitsmessungen zwischen 6.00 Uhr und 18.00 Uhr durchgeführt. Die
Messungen finden in der Regel in einem 4-Stunden-Rhythmus an drei verschiedenen
Messpunkten statt. Hierbei wird darauf geachtet, dass die Messorte zu verschiedenen
Tageszeiten angefahren werden, so dass eine objektive Einschätzung des Fahrverhaltens der
Verkehrsteilnehmer sowie der Frequentierung der Straße gegeben ist.

Zu Frage 2b:

Leider verfügt das Programm der „ekom“ über keine Möglichkeit, eine Aufschlüsselung der
Parkverstöße für die einzelnen Kommunen oder Stadtteile vorzunehmen.
Grundsätzlich werden in sämtlichen Kommunen die Kontrollen zu den üblichen Dienstzeiten
durchgeführt. Darüber hinaus finden freitags nachmittags sowie samstags vormittags
Kontrollen des ruhenden Verkehrs statt. Die Wochenendkontrollen finden in erster Linie in
der Kernstadt Butzbach statt. Kontrollen in den Mitgliedskommunen erfolgen in der Regel
nur auf Anfrage.
Die Kontrolltage sowie der Stundenaufwand wollen Sie bitte der beigefügten Aufstellung
entnehmen.

Zu Frage 3:

Es ist beabsichtigt, die Kontrollen bis ca. 21.00 Uhr und auch an den Wochenenden
durchzuführen. Derzeit werden diesbezüglich Verhandlungen mit dem Personalrat geführt.
Sobald in dieser Sache ein Einvernehmen mit dem Personalrat erzielt wurde, werden die
Bürgermeister der Mitgliedskommunen hierüber informiert.

Für weitere Fragen stehe ich Ihnen gerne zur Verfügung.

Mit freundlichem Gruß
Im Auftrag

(E h e i m)

Anlagen

Aufstellung Zeitaufwand
Diagramme der Messpunkte in der Gemeinde Ober Mörlen



Sparkasse Oberhessen
BLZ: 518 500 79
Kto: 0002000105

Volksbank Butzbach eG
BLZ: 518 614 03
Kto: 25178

Commerzbank Butzbach
BLZ: 515 400 37
Kto: 1240225

Postbank Frankfurt/M.
BLZ: 500 100 60
Kto: 27406607

Sprechzeiten Fachdienste
Mo. bis Fr. 08.00 - 12.00 Uhr
Do. 14.00 - 16.30 Uhr
Sprechzeiten Bürgerservice-Zentrum
Mo. - Mi. 07.30 - 16.30 Uhr



Weiteer Volksbank eG

Überweisungen (Ausland) IBAN

BIC/SWIFT

Kontrollen des fließenden und ruhenden Verkehrs in Ober Mörlen Dez.09 - Mai 10

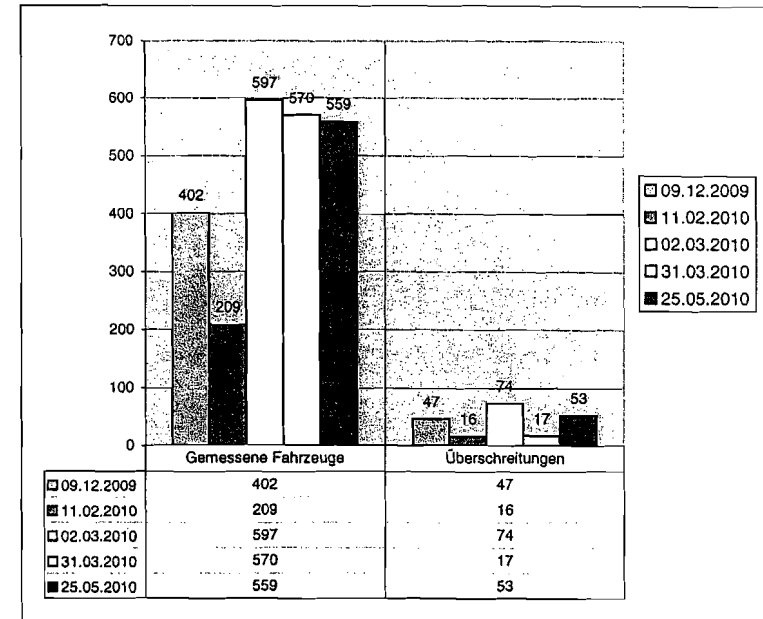
Zeiterfassung in 15 Minutenschritten mit dem Wert 0,25

Bsp.: 1 Stunde 45 Minuten sind einzugeben mit 1,75

| Monat | Stunden | | Fahrzeuge Gesamt | Überschreitungen |
|-----------------|--------------------|--------------|------------------|------------------|
| | fließender Verkehr | ruhend | | |
| Dez 09 | | | | |
| 01.12.2009 | | | 4,50 | 1.663 |
| 03.12.2009 | 3,00 | | | 36 |
| 04.12.2009 | | 5,50 | 1.317 | 59 |
| 08.12.2009 | | 5,50 | 1.264 | 91 |
| 09.12.2009 | | 3,50 | 402 | 47 |
| 21.12.2009 | 1,50 | | | |
| | 4,50 | 19,00 | 4.646 | 233 |
| Jan 10 | | | | |
| 04.01.2010 | 1,50 | | | |
| 06.01.2010 | 11,00 | | | |
| 08.01.2010 | 6,50 | | | |
| 14.01.2010 | 3,00 | | | |
| 18.01.2010 | 5,00 | | | |
| 20.01.2010 | 2,00 | | | |
| 21.01.2010 | | 9,00 | 3.473 | 178 |
| 25.01.2010 | 5,00 | | | |
| 27.01.2010 | 6,50 | | | |
| | 40,50 | 9,00 | 3.473 | 178 |
| Feb 10 | | | | |
| 01.02.2010 | 4,50 | | | |
| 04.02.2010 | 7,50 | | | |
| 10.02.2010 | 1,00 | | | |
| 11.02.2010 | | 3,50 | 2.230 | 67 |
| 14.02.2010 | 10,50 | | | |
| 17.02.2010 | | 4,50 | 1.094 | 33 |
| | 23,50 | 8,00 | 3.324 | 100 |
| März 10 | | | | |
| 02.03.2010 | 10,50 | | 1.444 | 118 |
| 17.03.2010 | | 8,50 | 1.965 | 103 |
| 31.03.2010 | | 4,50 | 570 | 17 |
| | 10,50 | 13,00 | 3.979 | 238 |
| April 10 | | | | |
| 01.04.2010 | 0,50 | | | |
| 14.04.2010 | | 4,50 | 1.140 | 25 |
| 29.04.2010 | | 4,50 | 1.727 | 136 |
| | 0,50 | 9,00 | 2.867 | 161 |
| Mai 10 | | | | |
| 05.05.2010 | | 4,50 | 1.402 | 37 |
| 06.05.2010 | 3,50 | | | |
| 12.05.2010 | 1,00 | | | |
| 19.05.2010 | 1,50 | | | |
| 25.05.2010 | | 5,50 | 559 | 53 |
| 26.05.2010 | | 4,50 | 1.431 | 137 |
| | 6,00 | 14,50 | 3.392 | 227 |
| GESAMT | 85,50 | 72,50 | 21.681 | 1.137 |

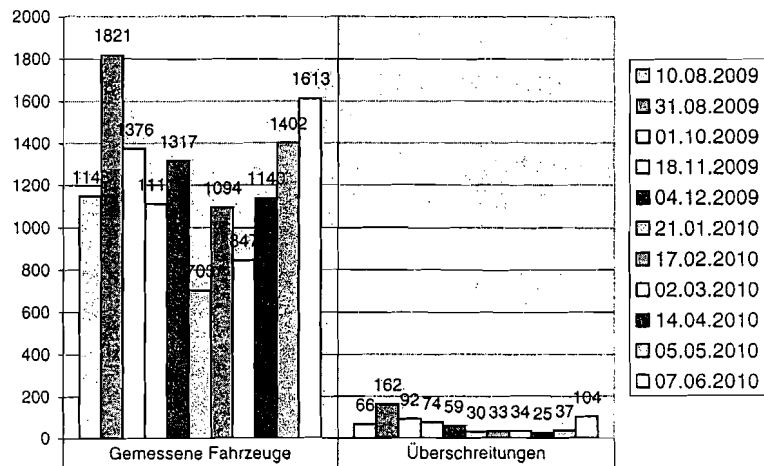
Messpunkt: Wintersteinstr.

| Messdatum | Gemessene Fahrzeuge | Überschreitungen | Prozent |
|------------|---------------------|------------------|---------|
| 09.12.2009 | 402 | 47 | 11,69 |
| 11.02.2010 | 209 | 16 | 7,66 |
| 02.03.2010 | 597 | 74 | 12,40 |
| 31.03.2010 | 570 | 17 | 2,98 |
| 25.05.2010 | 559 | 53 | 9,48 |



Messpunkt: Usinger Str. NK 5617024008

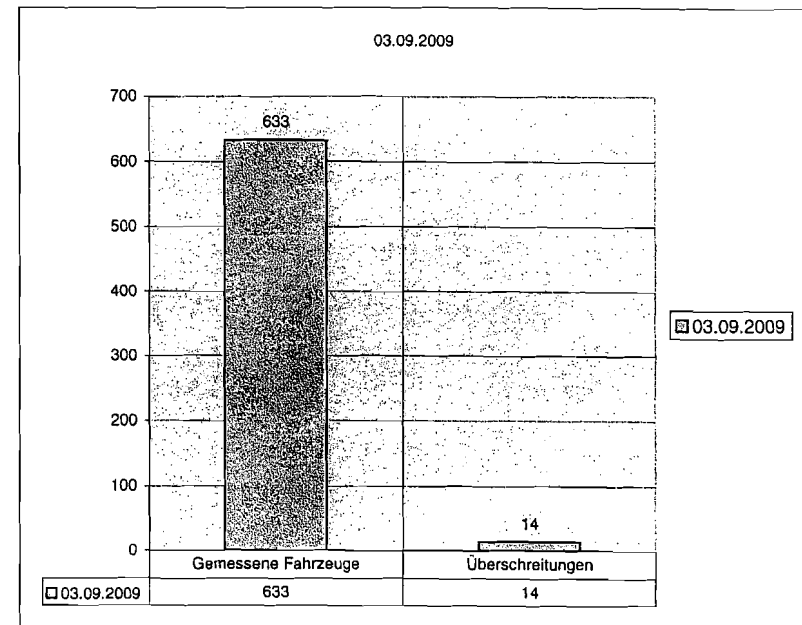
| Messdatum | Gemessene Fahrzeuge | Überschreitungen | Prozent |
|------------|---------------------|------------------|---------|
| 10.08.2009 | 1148 | 66 | 5,75 |
| 31.08.2009 | 1821 | 162 | 8,9 |
| 01.10.2009 | 1376 | 92 | 6,69 |
| 18.11.2009 | 1111 | 74 | 6,66 |
| 04.12.2009 | 1317 | 59 | 4,48 |
| 21.01.2010 | 703 | 30 | 4,27 |
| 17.02.2010 | 1094 | 33 | 3,02 |
| 02.03.2010 | 847 | 34 | 4,01 |
| 14.04.2010 | 1140 | 25 | 2,19 |
| 05.05.2010 | 1402 | 37 | 2,64 |
| 07.06.2010 | 1613 | 104 | 6,45 |



| Messdatum | Gemessene Fahrzeuge | Überschreitungen |
|------------|---------------------|------------------|
| 10.08.2009 | 1148 | 66 |
| 31.08.2009 | 1821 | 162 |
| 01.10.2009 | 1376 | 92 |
| 18.11.2009 | 1111 | 74 |
| 04.12.2009 | 1317 | 59 |
| 21.01.2010 | 703 | 30 |
| 17.02.2010 | 1094 | 33 |
| 02.03.2010 | 847 | 34 |
| 14.04.2010 | 1140 | 25 |
| 05.05.2010 | 1402 | 37 |
| 07.06.2010 | 1613 | 104 |

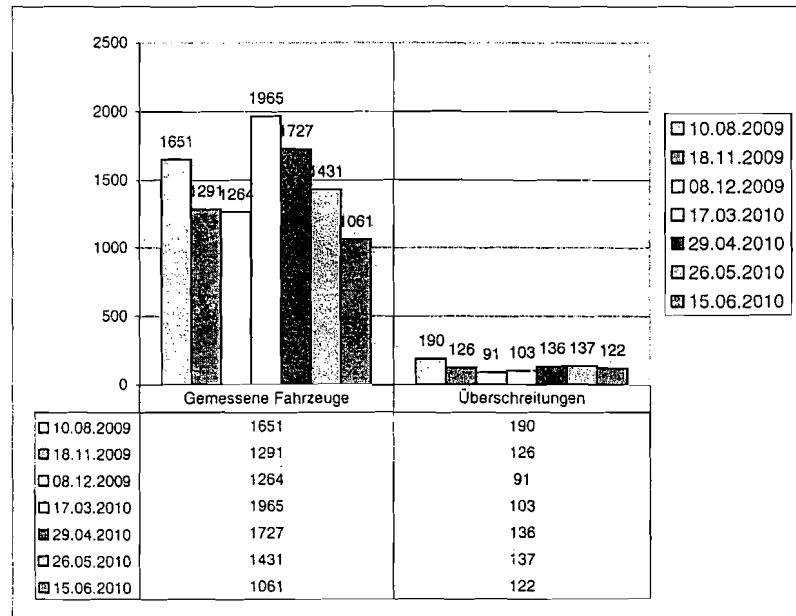
Messpunkt: Usinger Str. / Am Erzborn

| Messdatum | Gemessene Fahrzeuge | Überschreitungen | Prozent |
|------------|---------------------|------------------|---------|
| 03.09.2009 | 633 | 14 | 2,21 |



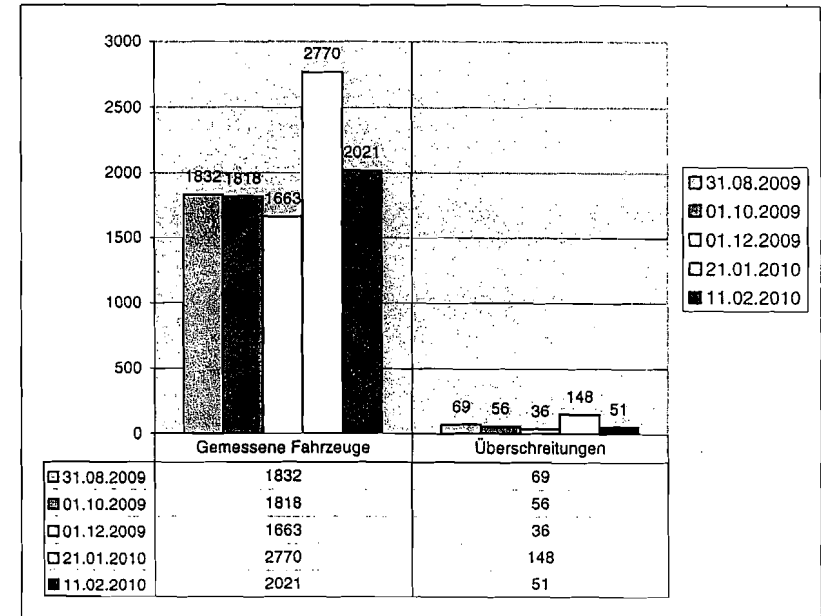
Messpunkt: Usinger Str. 82

| Messdatum | Gemessene Fahrzeuge | Überschreitungen | Prozent |
|------------|---------------------|------------------|---------|
| 10.08.2009 | 1651 | 190 | 11,51 |
| 18.11.2009 | 1291 | 126 | 9,76% |
| 08.12.2009 | 1264 | 91 | 7,20% |
| 17.03.2010 | 1965 | 103 | 5,24% |
| 29.04.2010 | 1727 | 136 | 7,87 |
| 26.05.2010 | 1431 | 137 | 9,57 |
| 15.06.2010 | 1061 | 122 | 11,5 |



Messpunkt: Frankfurter Str. 72

| Messdatum | Gemessene Fahrzeuge | Überschreitungen | Prozent |
|------------|---------------------|------------------|---------|
| 31.08.2009 | 1832 | 69 | 3,77 |
| 01.10.2009 | 1818 | 56 | 3,08 |
| 01.12.2009 | 1663 | 36 | 2,16 |
| 21.01.2010 | 2770 | 148 | 5,34 |
| 11.02.2010 | 2021 | 51 | 2,52 |



Messpunkt: Usinger Str. / Usatalhalle

| Messdatum | Gemessene Fahrzeuge | Überschreitungen | Prozent |
|------------|---------------------|------------------|---------|
| 28.09.2009 | 1271 | 6 | 0,47 |

